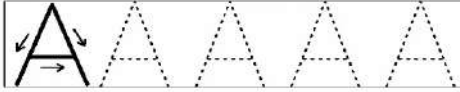



Обведи букву А.



Допиши букву А.




Напиши букву А.



Помоги акуле съесть арбузы, пройди лабиринт.



Й У Н Й У Н А О П А М Н  
 О Р Н Й Я М И Е Ш А В П  
 П О Р Й У Н А О П А М Н  
 Й Р П В Р Н Р О Х А Т Ю  
 П У Н В А Ш Е И М Я М Н  
 К Е Н Й У Н А О П А М Н  
 Ф Ц В А Ш Е И М Я Р Л Э  
 Й У Н Й У Н А О П А М Н



Раскрась большую и маленькую буквы красным цветом. А — это гласный звук.

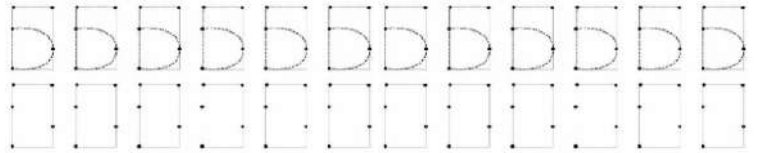
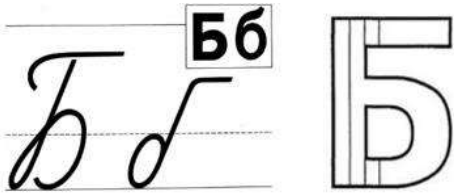
Заштрихуй.

Найди и раскрась букву А.




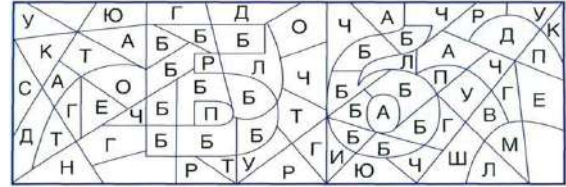
Если найдёшь десять букв А, спрятанных на картинке, хорошо. Двадцать – отлично!





Раскрась схемы к словам.



Прочитай:

ба – бо – бу – би – бы – ба – бо – бу  
аб – об – уб – иб – ыб – аб – об – уб

Аб  
Уб  
Об  
Иб  
Ыб



Ба  
Бу  
Бо  
Би  
Бы

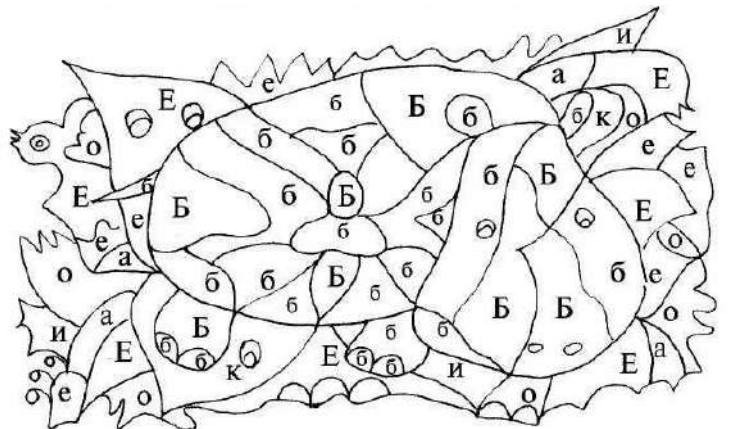




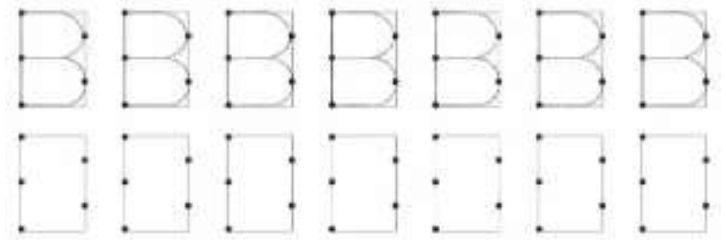
Найди буквы.

Букву Бб обведи, Нн – зачеркни, Сс – подчеркни.


БалбсСшУллбХСосНлнУебл  
НБЛУебНнгшСслчБслгдБВЛ

Обведи синим карандашом те картинки, в названиях которых слышится твердый звук [б], зеленым – мягкий звук [б'].

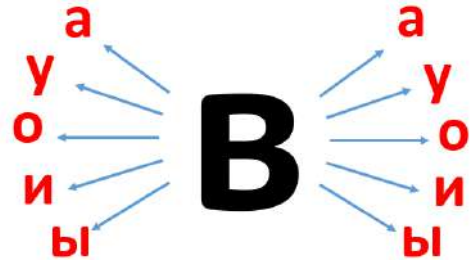




Где находится звук [в]: в начале и в середине.  
Раскрась соответствующий квадрат.



Ав  
Ув  
Ов  
Ив  
ыв



Ва  
Ву  
Во  
Ви  
Вы

Найди буквы.


Букву Вв обведи, Сс – зачеркни, Тт – подчеркни.

Р С в к В С т У м Т ж Х С в с Н в н т в  
В в н т с у е у В в г ш С с и т Н в т с в  
В т т

Прочитай:

ва – во – ву – ви – вы – ва – во – ву – ви  
ав – ов – ув – ив – ыв – ав – ов – ув – ив

Обведи синим карандашом те картинки, в названиях которых слышится твердый звук [в], зеленым – мягкий звук [в'].


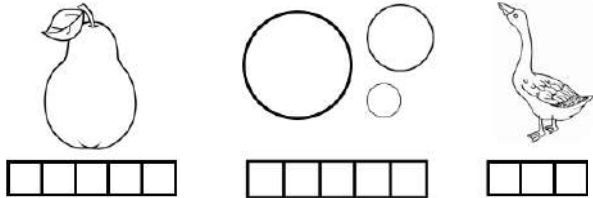
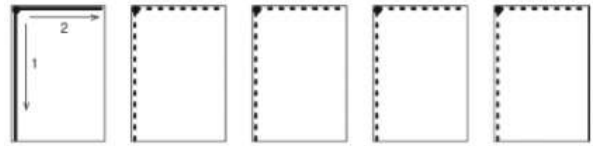


Раскрась буквы, с которыми вы уже познакомились.



Во – ва      Сла – ва      Ла – ри – са  
Ни – ки – та    И – ван      Ан – на

У Во – вы кот. У И – ва – на сок.  
У Сла – вы кит. У Ин – ны квас.



Найди буквы.

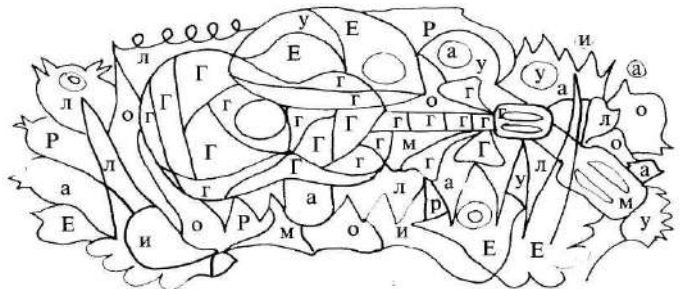
Букву Гг обведи, Дд – зачеркни, Бб – подчеркни.

Д Г Б д г Д Б У Т Г н т С Т Д Н Г н У г н Б  
Д Т г Б т д Н Г г б Д г б ч Б д Н н Г Т Д Б Г

Прочитай:


га – го – гу – ги – гы – га – го – гу – ги – гы  
аг – ог – уг – иг – ыг – аг – ог – уг – иг – ыг

Обведи синим карандашом те картинки, в названиях которых слышится твердый звук [г], зеленым – мягкий звук [г’].



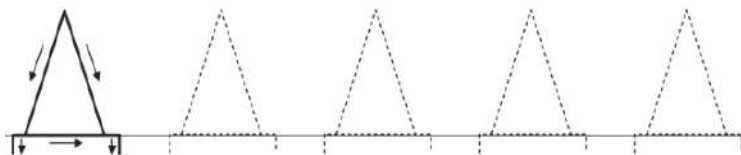
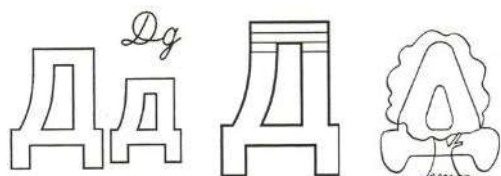
Гу – си, гу – си,  
Га – га – га.  
Есть хо – ти – те?  
Да – да – да!

гол горох гуси гром гроза глаза

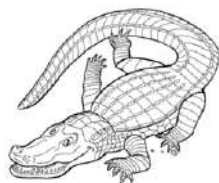


Прочитай слова, раскрась картинки.

Соедини слово с картинкой.



Раскрась схемы к словам.





Ад  
Уд  
Од  
Ид  
Ыд



Да  
Ду  
До  
Ди  
Ды

Найди буквы.



Букву Дд обведи, Бб – зачеркни, Сс – подчеркни.

Р д Б к с Д ш У д л б х С Б с н л д д е  
б Б д д л Б б д н н г д С с л б н с л г д

Прочитай:

да – до – ду – ди – ды – да – до – ду – ди  
ад – од – уд – ид – ыд – ад – од – уд – ид

Обведи синим карандашом те картинки, в названиях которых слышится твердый звук [д], зеленым – мягкий звук [д'].



Прочитай медленно, а потом быстро.

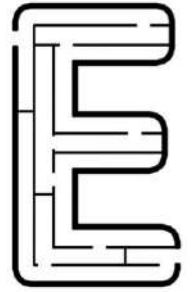
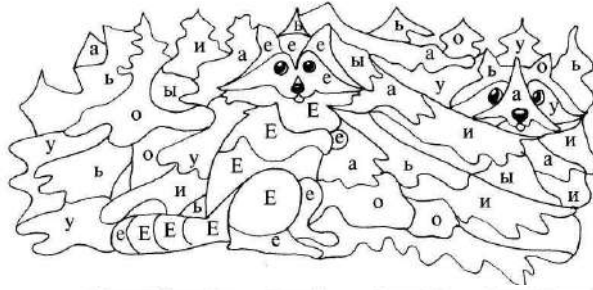

На дво-ре тра-ва, на тра-ве дро-ва.  
Не ру-би дро-ва на тра-ве дво-ра.

Вставь букву Д. Прочитай слова.

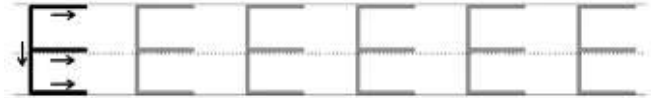
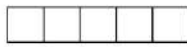
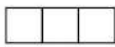
. ом            во . а            . ым  
. уб            са .            . ог  
. вор            пру .            . ело  
тру .            ко .            . ар

Раскрась элементы с буквой Д.

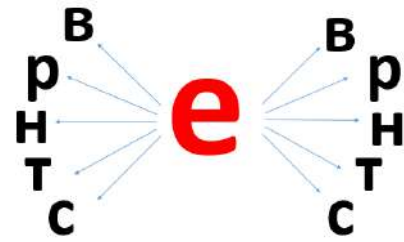




Раскрась схемы



в  
р  
н  
е  
т  
с



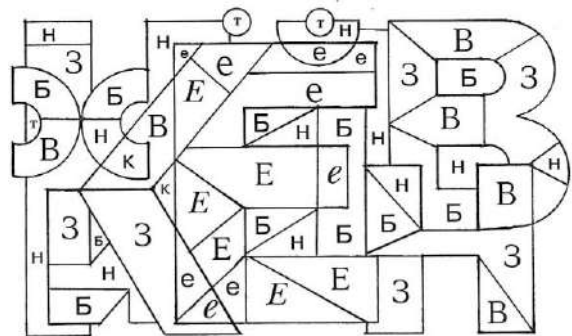
е  
в  
р  
н  
е  
т  
с

Найди буквы. Букву Ее обведи, Вв – зачеркни, Тт – подчеркни.

е С в е Е В С т У Е Т ж Х С в с н В е т в В в н  
т С У е у В в е ш Е с Е Т н В т С В В т Е е В р

Прочитай:

те – ке – ре – не – ве – ле – се – те – ке – не  
ет – ек – ер – ен – ев – ел – ес – ет – ек – ен



О – ко – ло е – ли ли – са.

О – на ро – ет но – ру.

Встать букву е. Прочитай.

л  с

р  ка


нот


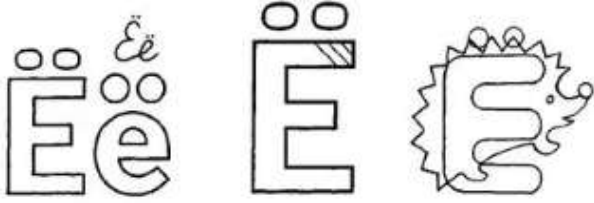
л  в

в  ник

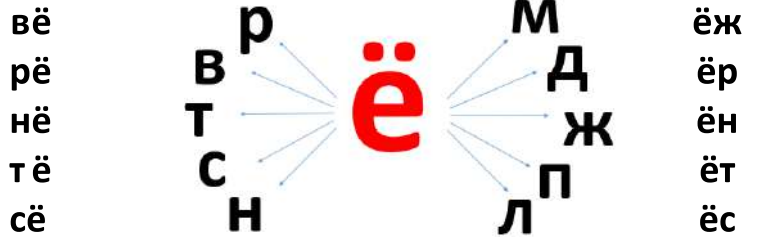
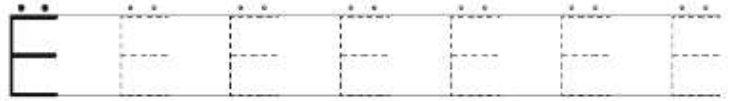

л  то

Помоги единорогу добраться до ежевики.





Раскрась схемы



Найди буквы.

Букву Ёё обведи, Вв – зачеркни, Тт – подчеркни.

Ё С в ё Е В С Т У Е Т Ж Х С в с Н В е т в В ё Н  
ё С У е у В в е ш ё т Е Ё Н В т С В в ё Е е В Ё


Какая буква потерялась?



цыпл\_нок



КОТ\_НОК



слон\_нок



лис\_нок



\_жик



м\_д



бер\_за



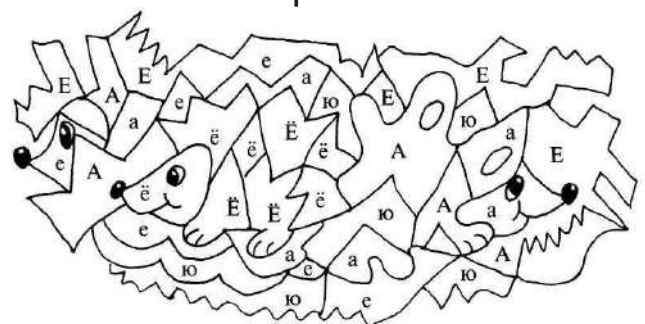
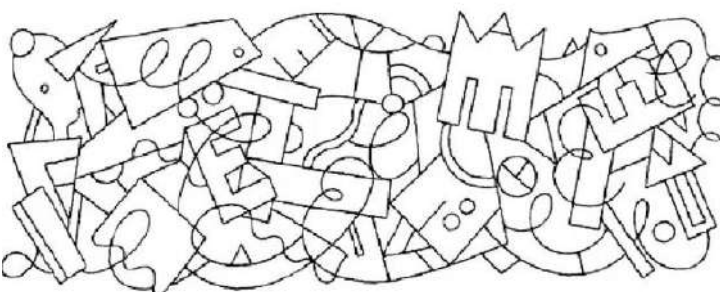
\_лка

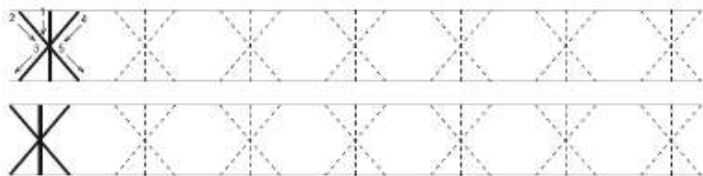
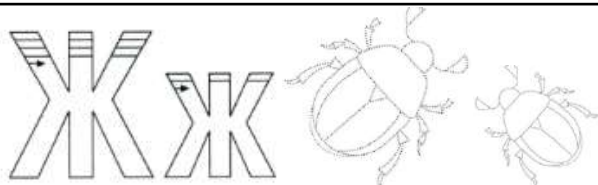
Найди в стихотворении все буквы Ёё. Обведи их.

Лё — ша, ва, ня  
у — чёт, чёба, тёс

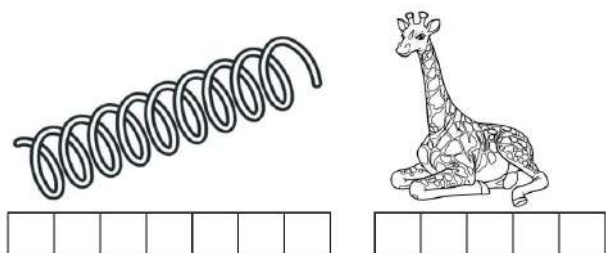
Буква Ё всегда с глазами  
И с колючими ежами.  
Ёж везёт её на спинке  
С ежевикой и травинкой.

Найди и раскрась все буквы Ёё.

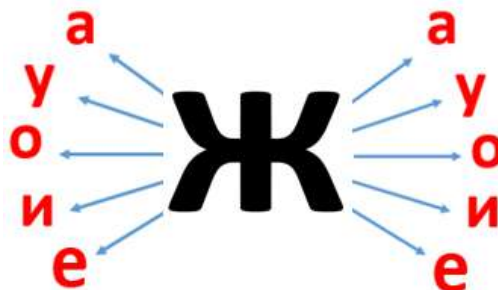




Раскрась картинки и схемы к словам.



Аж  
Уж  
Ож  
Иж  
Еж



Жа  
Жу  
Жо  
Жи  
Же

Найди буквы.

Букву Жж обведи, Шш – зачеркни, Бб – подчеркни.

Ж Г Ш Д Ш Д Б У Т Г Н Ж Т С Т Д Н Ж Н У Ш  
н б ш т ш б ж д н ж г б д г ш ч б д н н  
ж т ш б г ж ш ж ж б з б ш ж н к г ш д

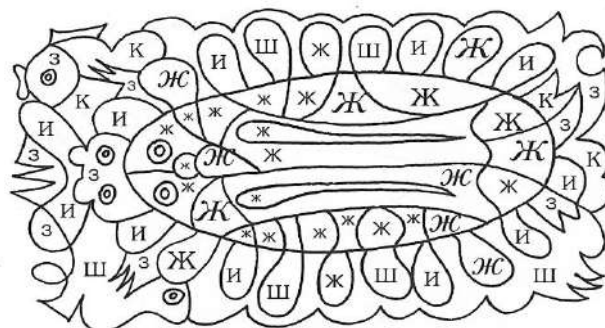
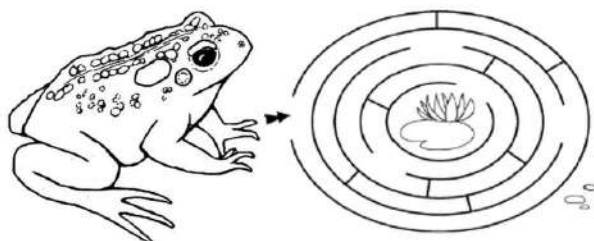
Прочитай.

ЖА | ЖУ | ЖИ | ЖО | ЖА |  
АЖ | УЖ | ИЖ | ОЖ | АЖ |

Обведи синим карандашом те картинки, в названиях которых слышится звук [ж].




Помоги жабе пройти лабиринт.



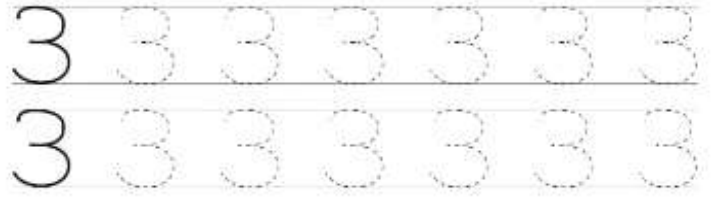
Разгадай кроссворд.

Ж			
Ж			
Ж			
Ж			

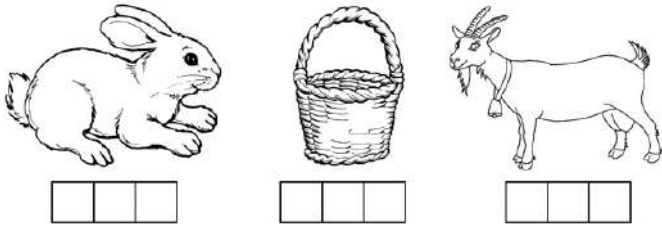


**ЖА-ЖА-ЖА** – ежата у ежа.  
**ЖУ-ЖУ-ЖУ** – ужи пришли к ежу.  
**ЖИ-ЖИ-ЖИ** – ежат нам покажи.  
**ЖУ-ЖУ-ЖУ** – я с ужами не дружу.  
**ЖА-ЖА-ЖА** – ужи уходят от ежа.






Где находится звук [з], [з'] : в начале, в середине или в конце. Раскрась соответствующий квадрат.



Аз  
Уз  
Оз  
Из  
Ыз



За  
Зу  
Зо  
Зи  
Зы



Найди буквы.

Букву Зз обведи, Сс – зачеркни, Тт – подчеркни.

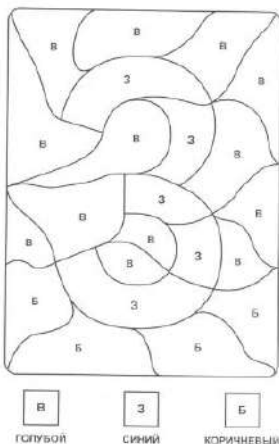
з СЗ к В С т З з Т Ж Х С в с Н В н т в В в Н  
т С У е з В в З ш С с з Т Н в т С З В т З

Прочитай:


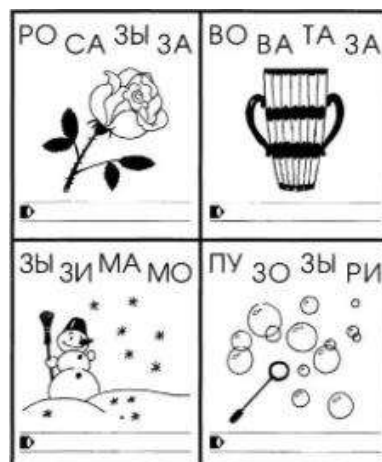
за – зо – зу – зи – зы – за – зо – зу – зи – зы

аз – оз – уз – из – ыз – аз – оз – уз – из – ыз

Обведи синим карандашом те картинки, в названиях которых слышится твердый звук [з], зеленым – мягкий звук [з'].



з  
в  
б  
зеленый синий красный



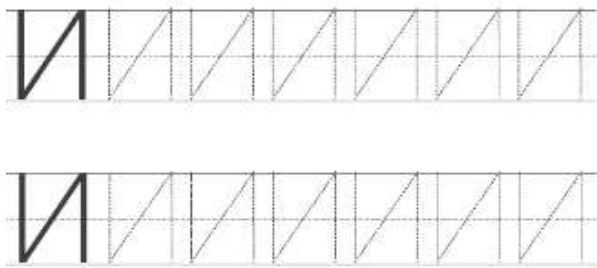

*И и* И И

Букву И обведи в кружок, А зачеркни,  
О подчеркни

А И О И А А И  
О и о и О А и О  
А И и О А О А

Раскрась элементы с буквой И


*И и*



Найди на картинке буквы И

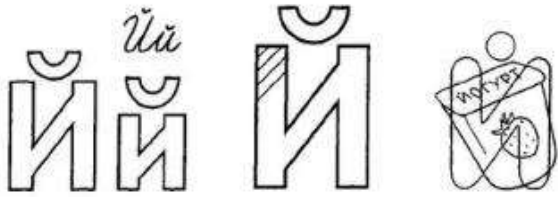


Раскрась картинки, в которых есть звук [и]



Прочитай, кто что произносит. Раскрась картинки.





Раскрась картинки и схемы к словам.

**ЙОД**

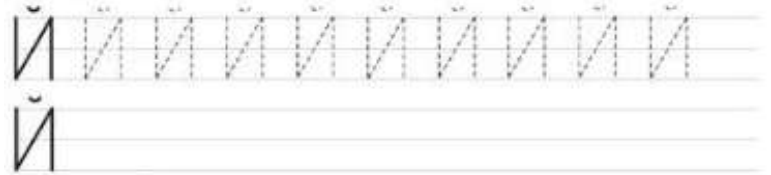



**ЧАЙКА**





**МАЙКА**





Ай  
Ой  
Ий  
Ей




Эй  
Яй  
Йо  
Ый

Какая буква потерялась?

Ша\_\_ба, ле\_\_ка, ма\_\_ка, ла\_\_, трамва\_\_, за\_\_ка,  
ла\_\_ка, га\_\_ка, геро\_\_, ма\_\_, \_\_од, \_\_огурт, \_\_ог.

Раскрась те картинки, в названиях которых есть звук [й]



Стань фокусником! Преврати: Предмет, скрывающий лицо – в предмет одежды







Найди на картинке 5 букв И и 5 букв Й.

Прочитай от большой буквы Й все сочетания, приходящие в порядке от слова к слову.

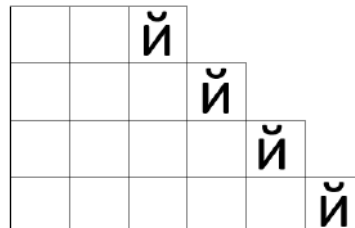
Й	И	Н	Д	Э	М	
Н	Т	Й	Л	Е	Н	Б
Ц	Й	И	Ч	Н	З	Е
Е	Й	Т	Ч	Ь	Д	Г
Ж	Й	М	Й	Й	Й	М
Э	Й	Й	Й	К	Й	Г
Н	Я	Р	Ж			
С	Н	О	К			
У	К	У	Т			

л	е	й
	а	
м		
	о	
р		

Запиши слова, меняя одну букву

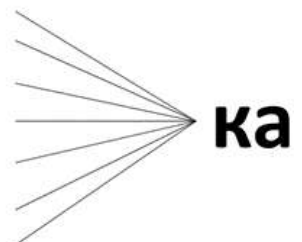


Подбери слова и реши розсворд.

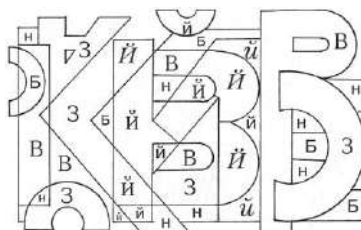


Прочитай слова.

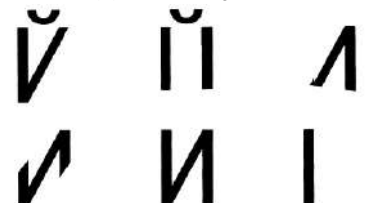
сой  
мой  
май  
сай  
лей  
гай  
лай




ПО	ПУ	
МУ	РА	
ВО	РО	
СО	ЛО	




Допиши буквы

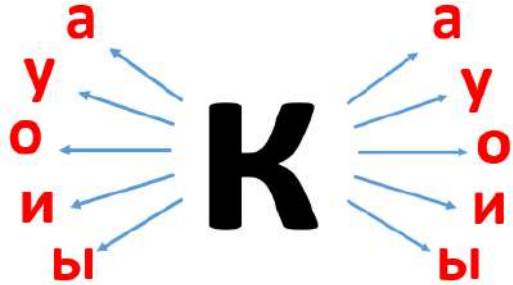




Где находятся звуки [к], [к']: в начале, в середине или в конце. Раскрась соответствующий квадрат.



Ак  
Ук  
Ок  
Ик  
Ык



Ка  
Ку  
Ко  
Ки  
Кы



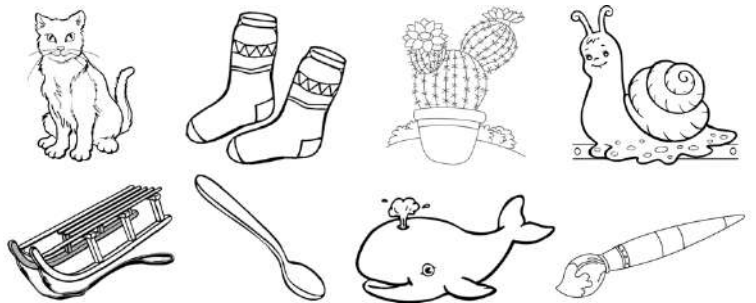
Найди буквы. Букву Кк обведи, Сс – зачеркни, Нн – подчеркни.

кКвксСшУмНнжХСосНкнУенс  
НэбКеуНнгКссичКтНнСуаС

Прочитай:

ка – ко – ку – ки – кы – ка – ко – ку – ки – кы  
ак – ок – ук – ик – ык – ак – ок – ук – ик – ык

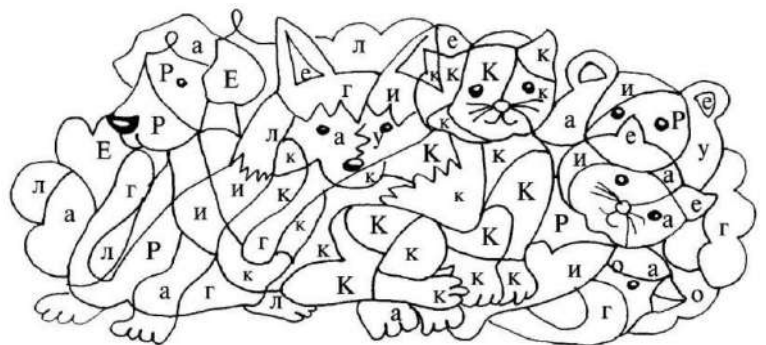
Обведи синим карандашом те картинки, в названиях которых слышится твердый звук [к], зеленым – мягкий звук [к'].

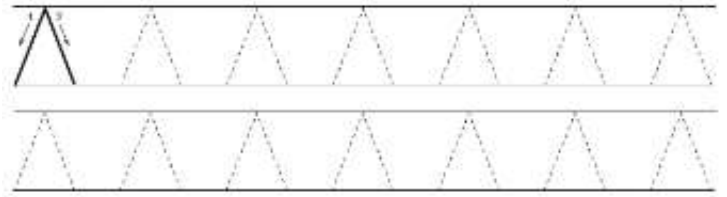



Соедини женские имена с девочкой, мужские – с мальчиком.





Ни – на    Ан – тон    Ин – на    Ан – на





Где находится звук [л]: в начале, в середине или в конце. Раскрась соответствующий квадрат.




Найди буквы. Букву Лл обведи, Нн – зачеркни, Сс – подчеркни.

Р ал к с С ш У л Л ж Х С о с Н л н  
У е ы л Н э Л У е л Н н г ш С с л ч  
Н с л г д В л


Прочитай:


ла – ло – лу – ли – лы – ла – ло – лу  
ал – ол – ул – ил – ыл – ал – ол – ил

Обведи синим карандашом те картинки, в названиях которых слышится твердый звук [л], зеленым – мягкий звук [л'].




Помоги Дюймовочке добраться до тюльпана.






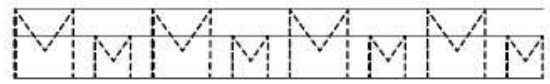
Где находится звук [м]: в начале, в середине или в конце. Раскрась соответствующий квадрат.



Ам  
Ум  
Ом  
Им  
Ым



Ма  
Му  
Мо  
Ми  
Мы




Найди буквы. Букву Мм обведи, Нн – зачеркни, Сс – подчеркни.

Р м л М с С м У л Л ж Х С м с Н л н У е  
ы л Н М Л У м л Н н г ш С с л м Н М Л г

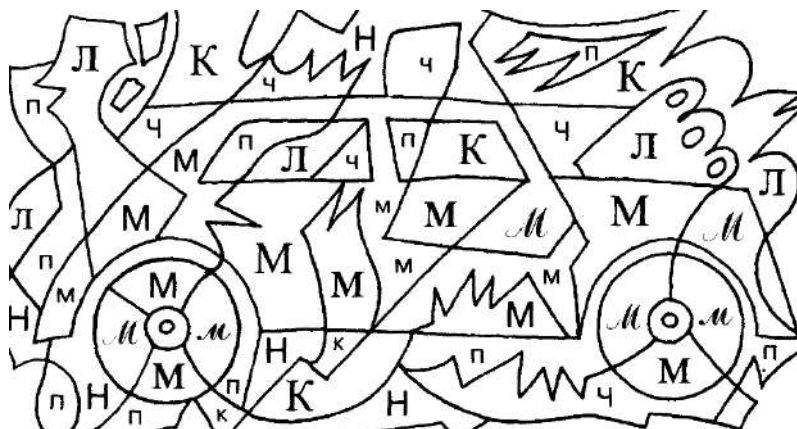
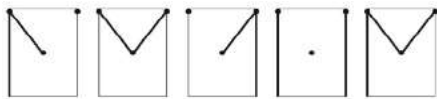
Прочитай:

ма – мо – му – ми – мы – ма – мо – му – ми  
ам – ом – ум – им – ым – ам – ом – ум – им


Обведи синим карандашом те картинки, в названиях которых слышится твердый звук [м], зеленым – мягкий звук [м'].




Допиши буквы.



Помоги медвежонку добраться до малины

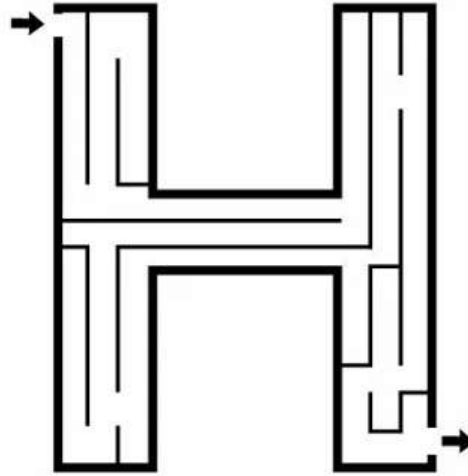



НН



Найди спрятанные буквы Нн

Помоги носорогу  
пройти лабиринт

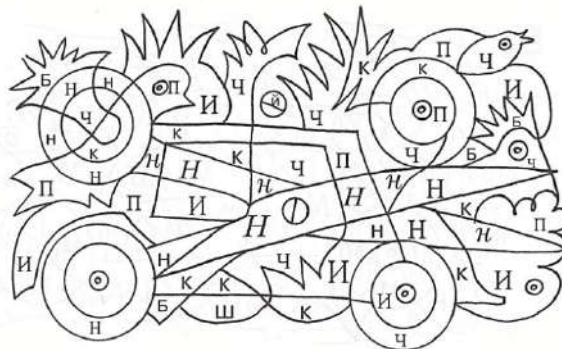


На! На! На!



Раскрась элементы с буквой Н

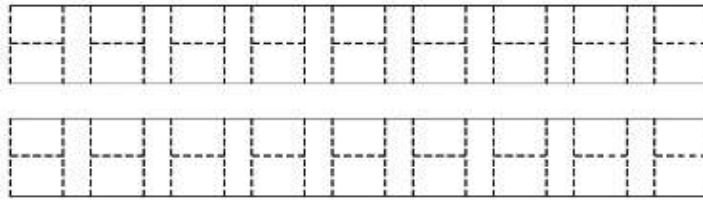
Нн Нн



Обведи  
буквы

о, у, а, ы, и, н.  
нтлотов  
моижф  
тиватм  
дуфаэт  
мэфати  
эу аило  
уаоийд  
кызоуа  
оиуао

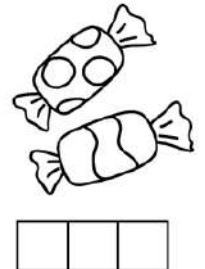

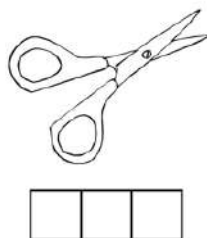
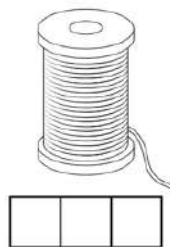
ан ун ин он ын  
на ну ни но ны  
Ан Ун Ин Он ын



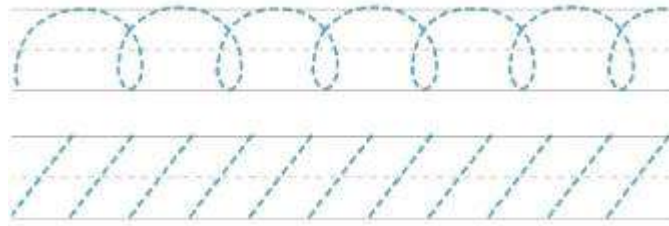
Но! Но! Но!




Определи место звука [н] в словах, раскрась нужную клетку.



Обведи в предложении буквы н, а – подчеркни, у – зачеркни.  
-Нина, как у тебя дела? Ты сделала уроки?




**О о**

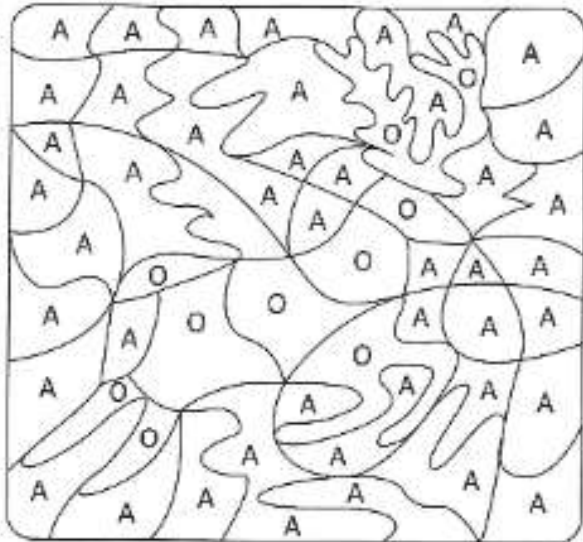
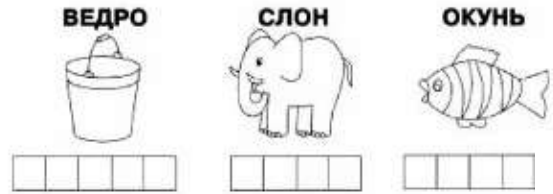


Определи место звука – в начале, середине или в конце слова.

Определи место звука О в слове и раскрась красным цветом нужную клетку.



Раскрась фрагменты рисунка: О – желтым карандашом, А – зеленым.


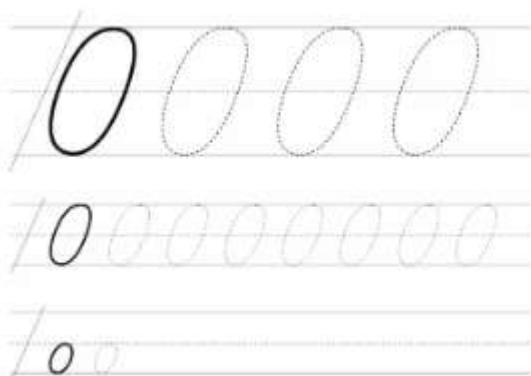


Букву А обведи, букву О – подчеркни.

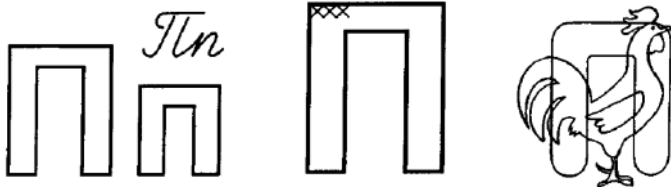
А И О И А А И  
О И О И О А И О  
А И А А А И  
А И О А О А




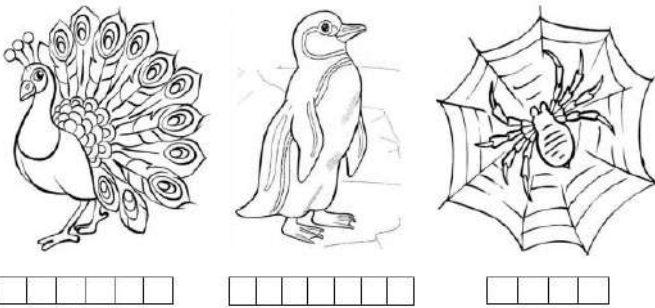
Найди на этой картинке десять спрятанных букв О.







Раскрась схемы.




Найди все буквы Пп. Обведи их.

Полине буква П сама  
Написала два письма.  
Почерком прямым, понятным,  
Полине их читать приятно.

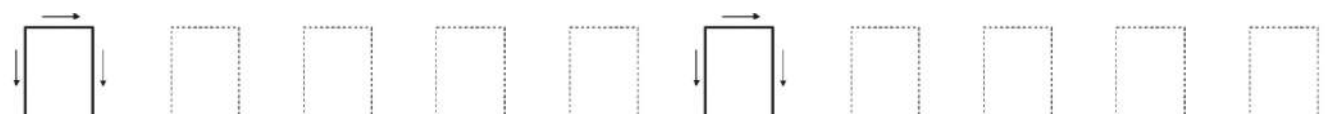
Прочитай:

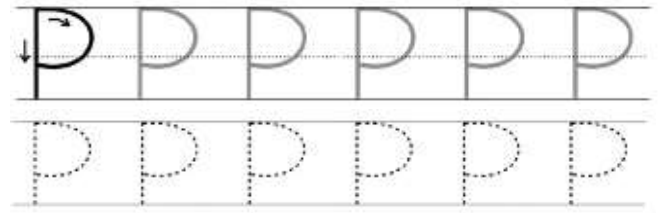
па – по – пу – пи – пы – пе – по – пу

Обведи синим карандашом те картинки, в названиях которых слышится твердый звук [п], зеленым – мягкий [п'].




па	ту	пе	ри	ве	ле	ви	ти	ты	то
ри	пи	ро	ло	лу	па	пу	ва	те	пы
ре	ру	ла	по	ли	вы	лы	ву	та	ви

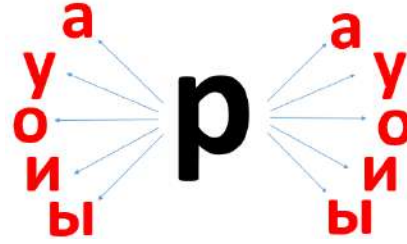




Где находится звук [р]: в начале, в середине или в конце. Раскрась соответствующий квадрат.



Ар  
Ур  
Ор  
Ир  
ыр



Ра  
Ру  
Ро  
Ри  
Ры



Найди буквы.


Букву Рр обведи, Нн – зачеркни, Сс – подчеркни.

Р алрсСшУллЖХСосНлнУР  
ылНрЛУРлНнгРСслрНсЛгр

Прочитай:

ра – ро – ру – ри – ры – ра – ро – ру – ри  
ар – ор – ур – ир – ыр – ар – ор – ур – ир

Обведи синим карандашом те картинки, в названиях которых слышится твердый звук [р], зеленым – мягкий звук [р'].



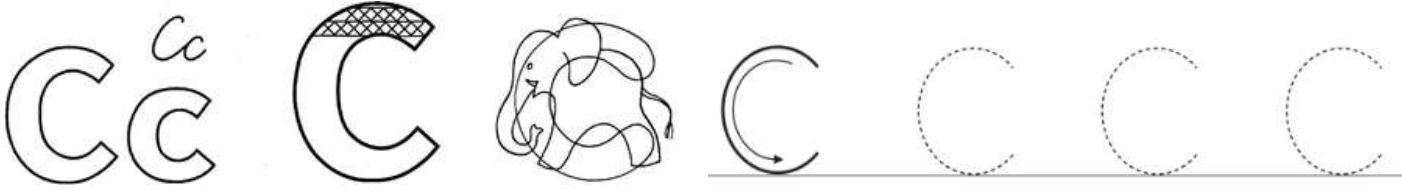
Расшифруй слова.

Т Р К О \_\_\_\_\_  
А К Р Н \_\_\_\_\_  
Р К С А К И \_\_\_\_\_



Раскрась цветы, в которых буква Р написана верно

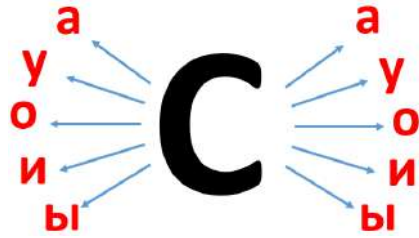
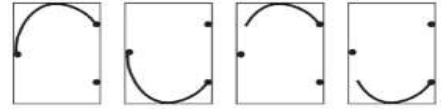




Где находится звук [с]: в начале, в середине или в конце. Раскрась соответствующий квадрат.


Ас  
Ус  
Ос  
Ис  
Ыс



Са  
Су  
Со  
Си  
Сы


Найди буквы. Букву Сс обведи, Нн – зачеркни, Уу – подчеркни.

Р а в к с С ш У м ы ж х С о с н л н У е  
ы с н э б У е у н н г ш С с и ч н с у г д


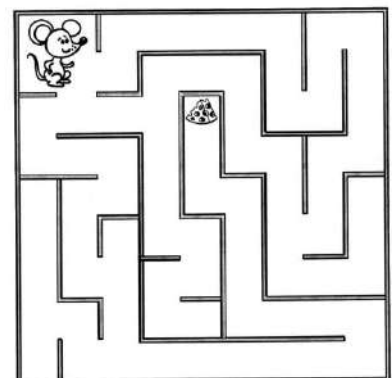
Прочитай:

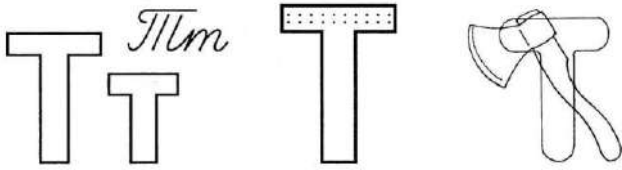
са – со – су – си – сы – са – со – су – си –  
сы – ас – ос – ус – ис – ыс – ас – ос – ус

Обведи синим карандашом те картинки, в названиях которых слышится твердый звук [с], зеленым – мягкий звук [с'].



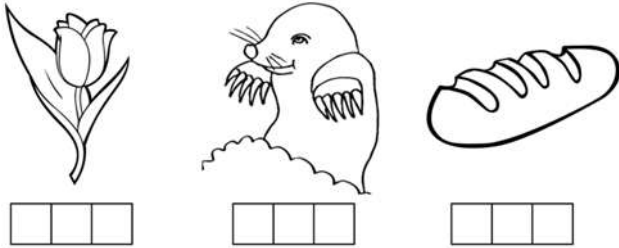


Помоги мышке добраться до сыра.





Где находятся звуки [т], [т']: в начале, в середине или в конце. Раскрась соответствующий квадрат.




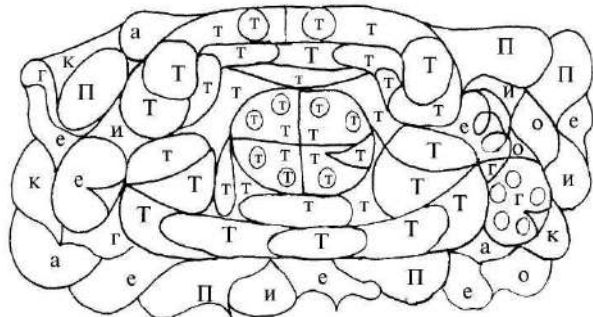

Найди буквы. Букву Тт обведи, Кк – зачеркни, Сс – подчеркни.

к К Т к т С ш У Т Н н ж т С т с Н к н У е н с  
Н Т б К т у Н н г К с с и ч К т Н н С т а С т

Прочитай:

та – то – ту – ти – ты – та – то – ту – ти – ты  
ат – от – ут – ит – ыт – ат – от – ут – ит – ыт


Обведи синим карандашом те картинки, в названиях которых слышится твердый звук [т], зеленым – мягкий звук [т'].



У Та – ни кот.  
У Са – ни кит.  
У Ин – ны кис – ти.


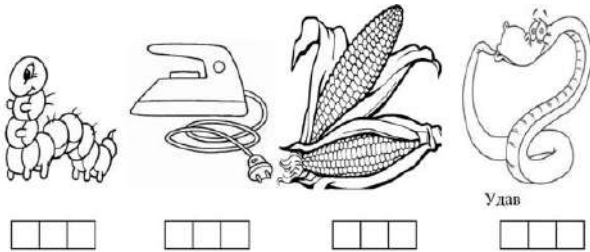
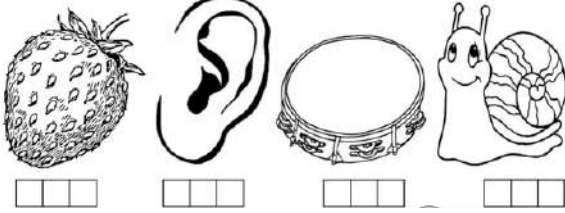
У Ни – ки – ты нит – ки.  
У Ан – то – на но – ты.  
У Ни – ны сан – ки.

У у



у у


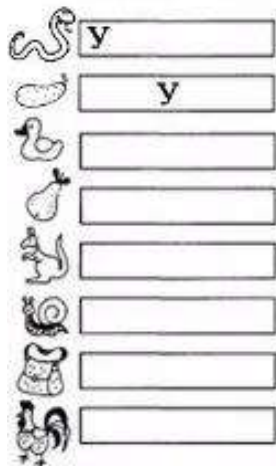

Назови предметы. Найди место гласного звука У в словах: в НАЧАЛЕ, в СЕРЕДИНЕ, в КОНЦЕ.  
Раскрась соответствующий квадрат в схеме.



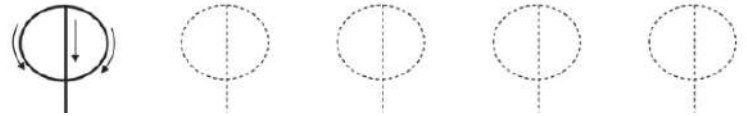

Найди на этой картинке десять спрятанных букв У.

у у у у у у у у  
у у  
у у у у у у у у у у  
у у

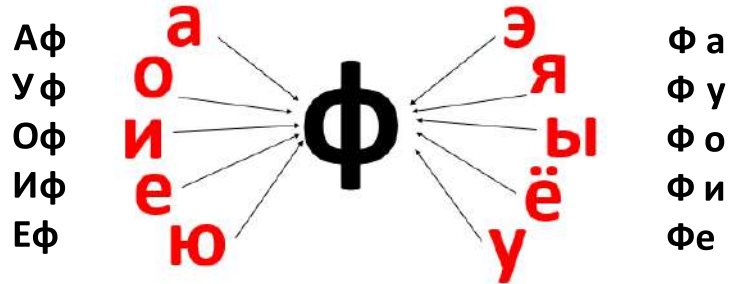
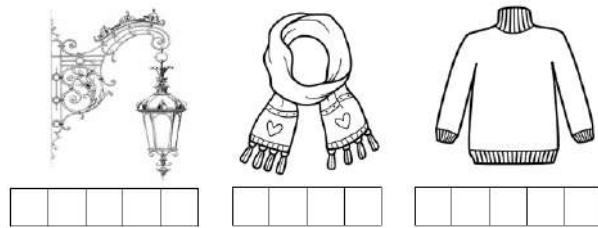
В слова УЖ буква У  
стоит на первом  
месте,  
А в слове ОГУРЕЦ – в  
середине. Найди  
место буквы У в  
словах утка, груша,  
кенгуру, улыбка,  
сумка, петух.




Соедини букву с картинкой, в которой содержится этот звук.




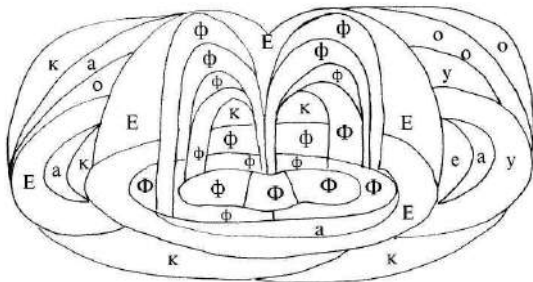
Раскрась картинки и схемы к словам.



Раскрась картинки. Соедини картинку со звуком, который есть в этом слове.

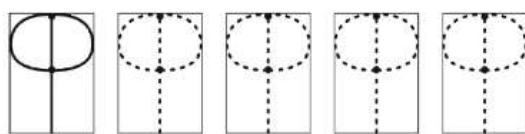


Впиши буквы в клетки. Прочитай слова.

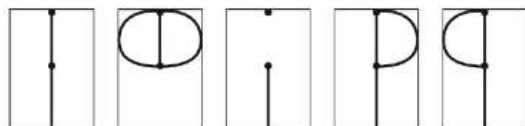


Обведи все буквы Ф

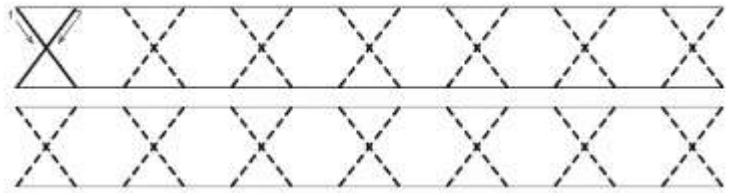
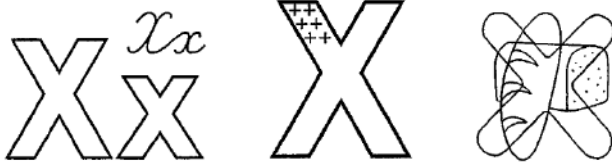
Филин — ушки на макушке,  
Фикус — в старенькой кадучке,  
Флокс — нежнейший аромат,  
Фруктам рад и стар и млад,  
Спит Фасолинка в стручке,  
Плавают Форель в реке.



Допиши буквы.

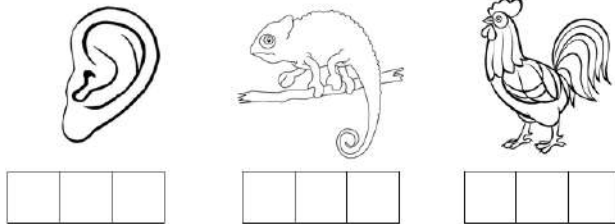


Автор: Уханова И.




Где находится звук [х]: в начале, в середине или в конце.

Раскрась соответствующий квадрат. **Ах**



Ух  
Ох  
Их  
ых



Ха  
Ху  
Хо  
Хи  
Хы


Прочитай текст. Подчеркни букву Хх.

Хвос-ты.

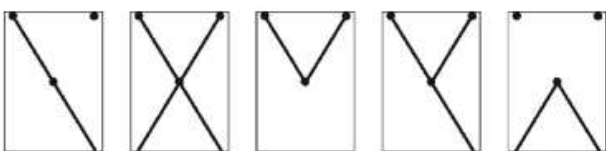
У раз-ных зве-рей раз-ны-е хвос-ты. Ли-са хвос-том за-ме-та-ет сле-ды и за-кры-ва-ет вход в но-ру. Ко-ро-ва хвос-том от-го-ня-ет ко-ма-ров и мух. Ко-тя-та иг-ра-ют с хвос-ти-ка-ми. Со-ба-ки ви-ля-ют хвос-та-ми.

Вот ка-ки-е зве-ри!

Обведи синим карандашом те картинки, в названиях которых слышится твердый звук [х], зеленым – мягкий звук [х']. (Петухи, сахар, черепаха, хлеб, мухи, хомяк)




Допиши буквы.

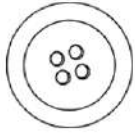
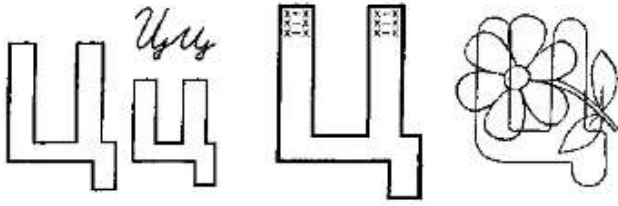


Найди букву Хх. Обведи по контуру.




Раскрась схемы.






--	--	--	--	--	--	--	--

--	--	--	--



Ац  
Уц  
Оц  
Иц  
ец

КУРИ  
ПТИ  
ЦАРИ  
СИНИ  
СПИ



Ца  
Цу  
Цо  
Ци  
Це

Где находится звук [ц] в названиях картинок: в начале, в середине или в конце. Проведи линии к схемам.



--	--	--

--	--	--

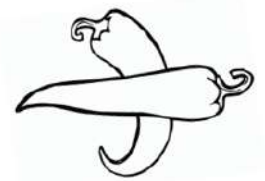
--	--	--

Переставь буквы местами. Запиши слова.



ИЦТАП

--	--	--	--	--





ЕРЦЕП

--	--	--	--	--


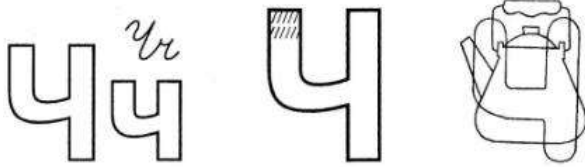


Подчеркни все буквы Цц.


Цыган на цыпочках цыплёнку цыкнул цыц.







Раскрась картинки и схемы к словам.



Ач  
Уч  
Оч  
Ич  
еч



Ча  
Чу  
Чо  
Чи  
Че

Найди буквы.

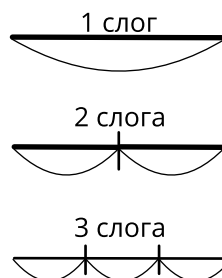
Букву Чч обведи, Дд – зачеркни, Бб – подчеркни.

Ч Б д ч д б У Т Г н Ч т С Т д Н Г ч У г н Б д  
Т г Б ч д Н Г г Ч Д г б ч Б д Н н Г Т Д Б Г Ч

Прочитай:


ча – чо – чу – чи – ач – оч – уч – ич – чи – че  
ча – чо – чу – чи – ач – оч – уч – ич – чи – че

Соедини картинку со схемой.



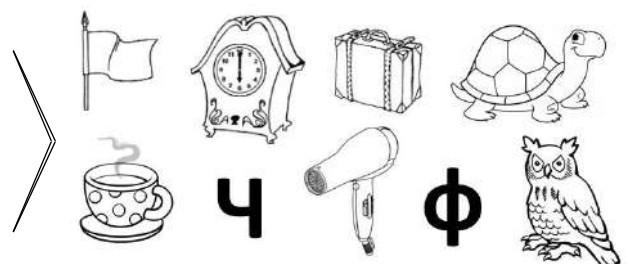
Прочитай слова:


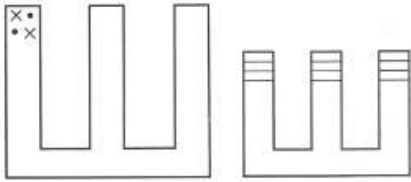
Ча-сы  
Чу-до  
Чек  
Пче-ла  
Чулок  
Че-ре-па-ха  
Чай-ник  
Че-мо-дан  
Чер-ни-ка  
Чи-та-ет  
Мя-чик  
Ска-чет  
Пря-чет




Ча – ча – ча,  
Ча – ча – ча,  
На сто – ле го – рит  
Све – ча.

Соедини картинку с буквой, на которую начинается слово.



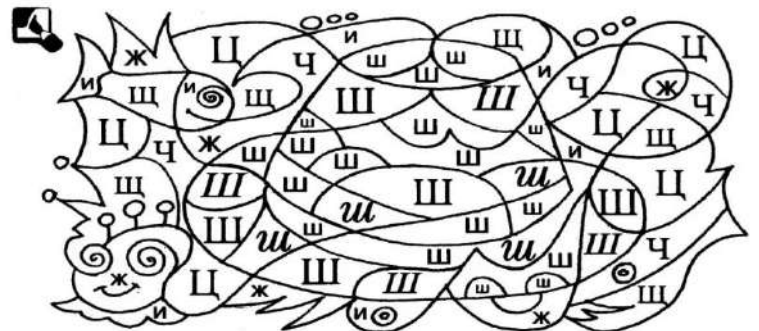


Раскрась картинки и схемы к словам.




Обведи все буквы Шш.


Даша вышивает подушку. Она вышила шёлком кошку и мышку. Мышка убегает, а кошка догоняет мышку. Вот и готова подушка! Не догонит кошка мышку!



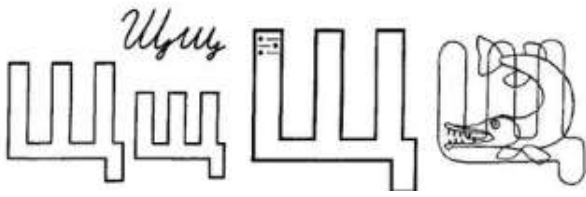
Выбери и раскрась только те картинки, в названиях которых есть буква Ш.



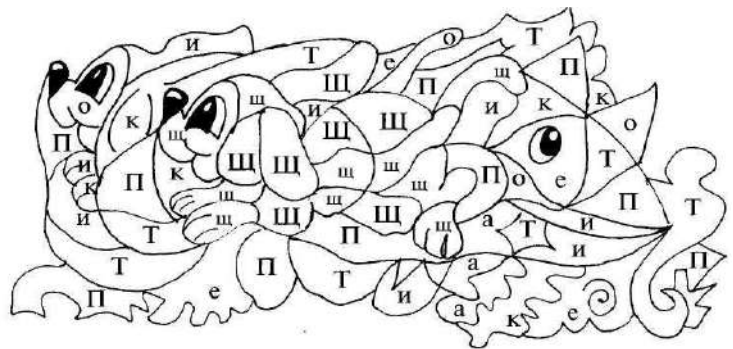
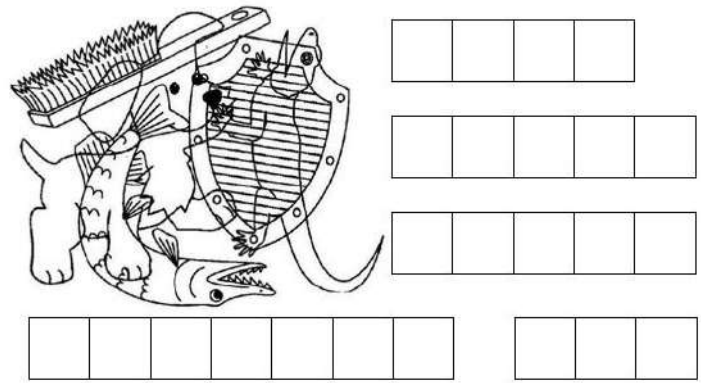
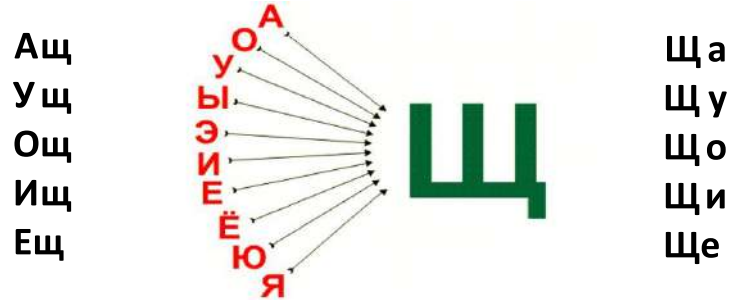
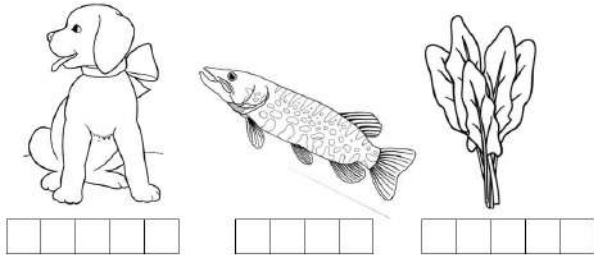
Вставь пропущенные буквы. Прочитай имена детей.



Ми \_ а    Ма \_ а    Са \_ а    Ната \_ а



Раскрась картинки и схемы к словам.



Определи, какой звук содержится в названиях картинок. Соедини.

Допиши предложения, подбирая подходящие по смыслу слова.

Щенок тащит \_\_\_\_\_.

Хищник ищет \_\_\_\_\_.

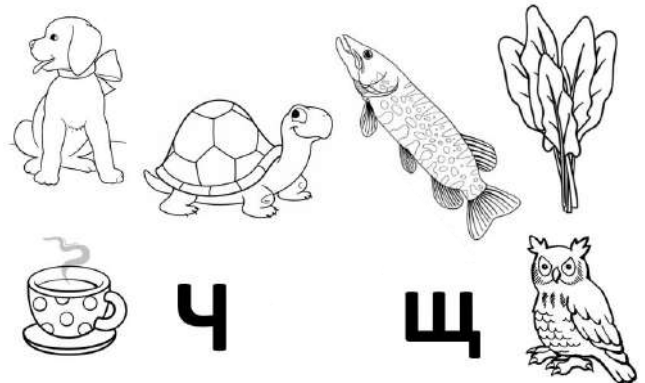
Рыбак поймал леща и \_\_\_\_\_.

Мы идем гулять в \_\_\_\_\_.

(Слова для справок: рощу, щуку, пишу, щетку)

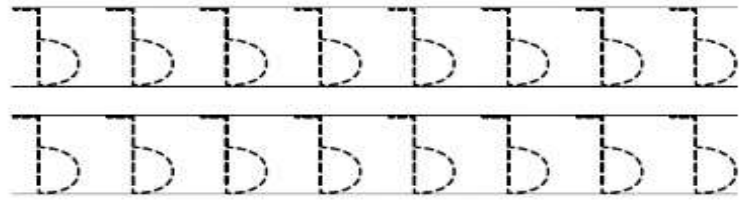
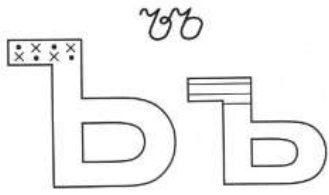
Напиши букву Щ.

\_\_\_\_\_




Запомни: ща, шу.

Вставь пропущенные буквы. Щ\_ка, щ\_вель, чащ\_, пиш\_.




Раскрась схему к слову.



Впиши буквы в клетки. Прочитай слова.

	С	Ъ			
	В	Ъ			
	О	Т	Ъ		
	О	Б	Ъ		
П	О	Д	Ъ		




Обведи все буквы ъ.

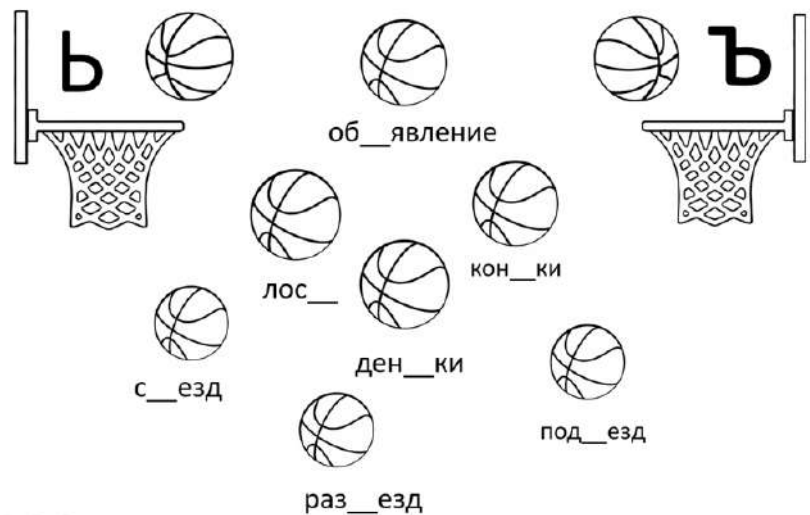


Волк ужасно разъярён. Съесть ежа не может он. Ёж хотя он и съедобен. Для съеденья неудобен.

Нарисуй, что ты сегодня съел на завтрак.  
Я съел (съела):

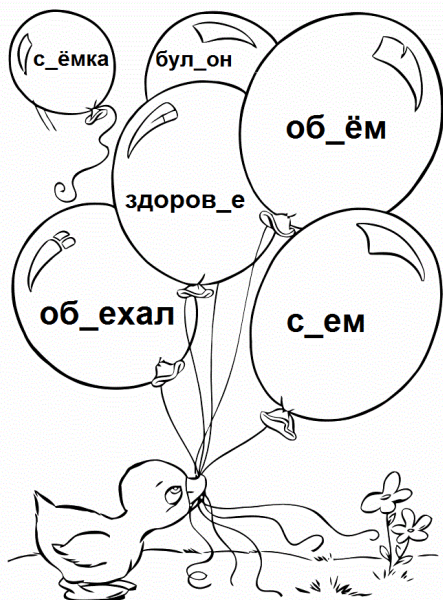


Игра «Попади в кольцо». Вставь пропущенные буквы и проведи линию в кольцо.



Найди все буквы ъ и обведи их в кружок.

ъ з ъ з х ш ъ у й ъ ъ ж э ъ з б т ъ г н о ъ ю ъ л д ъ  
 ъ б о ъ л ъ ю д ж ш ъ б ъ ъ з х ъ у ц ъ ъ ю д ъ и ъ ш  
 л ъ э ю ъ ъ д ж х ъ э ю ъ б ю ъ э ш г а ъ ъ б ъ ъ ю



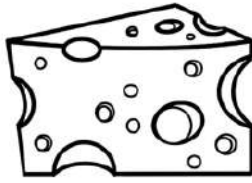


Синим - "Ъ"  
Жёлтым - "Ь"

# Ы

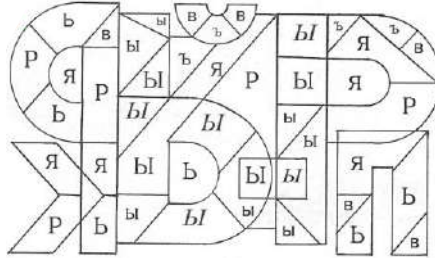
# ы

Раскрась только те предметы, в названиях которых есть звук [ы]



Обведи букву ы.

енгоывлдыузаыткоы  
цфыяитвбдадыылдп  
ытмкудлфтыылыжът  
ыхыъюьывлдыдолыц


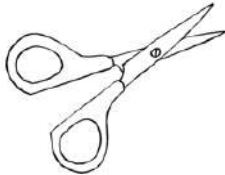



Прочитай.

а – а – о – у – у – о – ы  
у – у – а – о – ы – ы – о



Определи место звука [ы] в словах, раскрась нужную клетку.




--	--	--

--	--	--

--	--	--

--	--

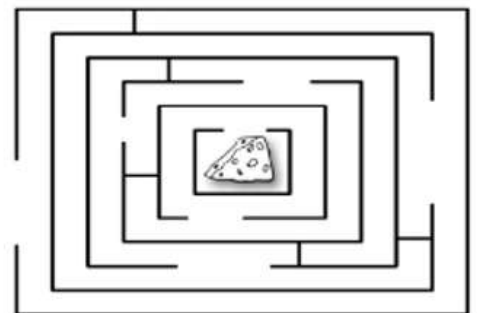
Раскрась кружки с точками.



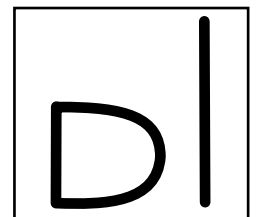
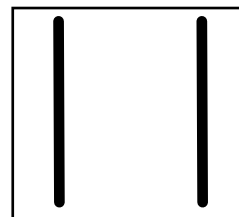
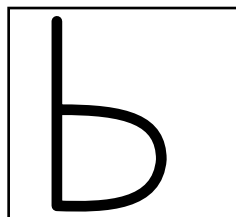
Найди спрятанные буквы ы



Помоги мышке добраться до сыра

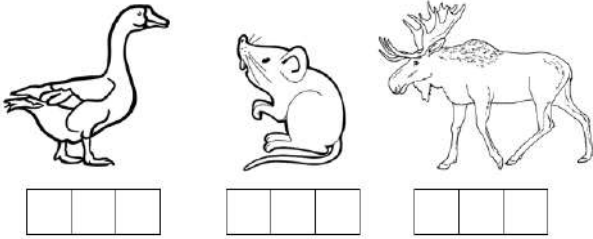


Дорисуй недостающие элементы, чтобы получилась буква ы.

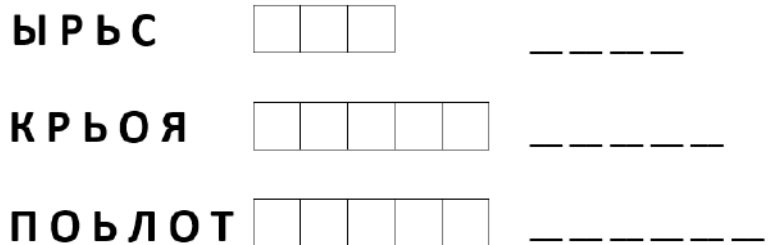




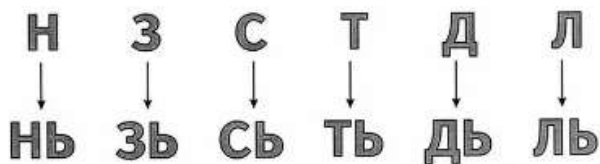
Раскрась картинки и схемы к словам.



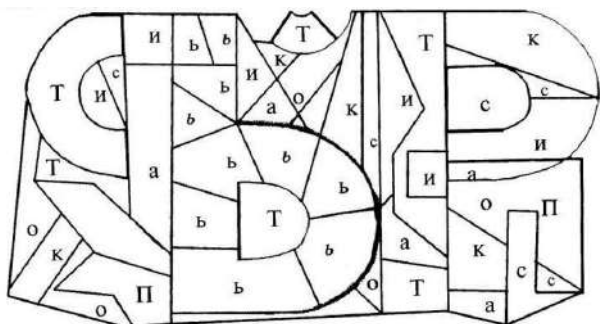
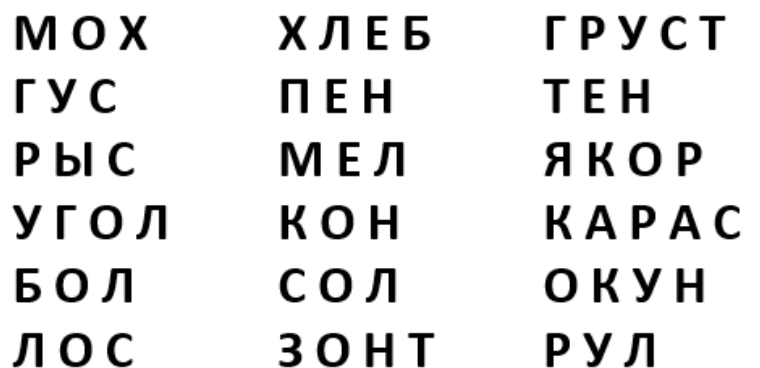
Собери слова. Раскрась схемы.

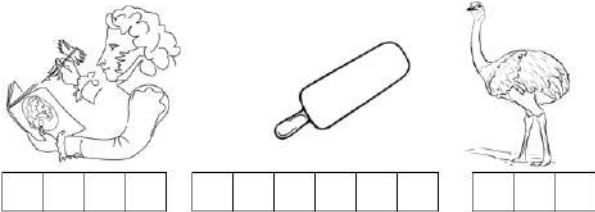
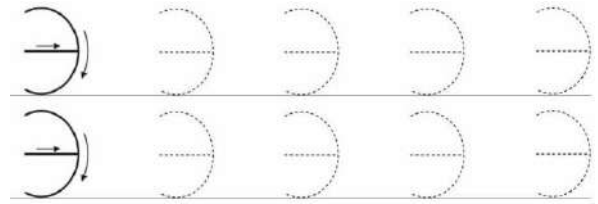


Прочитай.



Вставь, где необходимо, мягкий знак.






**С Э М О К И**

**К Э И Ж П А**

Соедини начало слова с картинкой.



**ЭК ЭМ ЭС ЭТ ЭС**



Подчеркни те буквы, которые написаны правильно, и ты узнаешь имена детей.



€Эбмма ЭЭлли Энджик

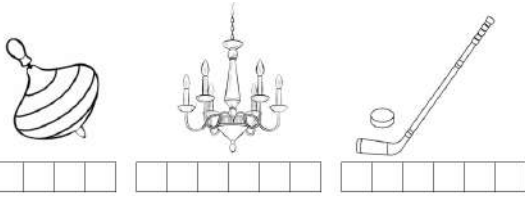

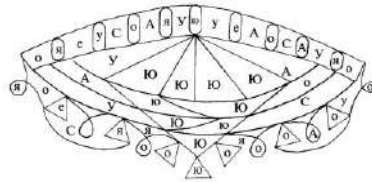
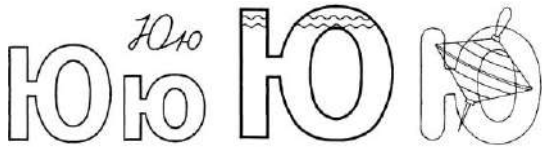
Прочитай. Подчеркни все буквы Ээ.

Эдик, Эмма и Эля были на экскурсии. Экскурсовод Элина Эдуардовна спросила: «Какие экспонаты вы знаете?»

Эдик назвал электрорубанок и электропилу. Эля – электрочайник и электросамовар. Никто не узнал электронасос.

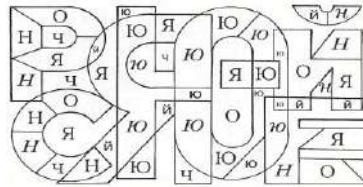

Прочитай

<b>МЭ</b>	<b>ме</b>	<b>ЭМ</b>	<b>ем</b>
<b>НЭ</b>	<b>не</b>	<b>ЭН</b>	<b>ен</b>
<b>ЛЭ</b>	<b>ле</b>	<b>ЭЛ</b>	<b>ел</b>
<b>рЭ</b>	<b>ре</b>	<b>ЭР</b>	<b>ер</b>



Слоги, в которых мягкий согласный, обведи зеленым карандашом. Слоги с твердым согласным – синим

ря ра но нэ мя рэ  
на ню ро не ры мэ  
ру ны му ри лу лё  
ло ну ля мы рю лы  
лэ ми ню мо ла ма



Обведи слова, в которых буква Ю обозначает два звука зеленым карандашом. Синим карандашом – слова, в которых буква Ю обозначает один звук.



	р	г	б	м	п
ю	рю	гю			
е	ре				
я					
ы					

Найди все буквы Юю. Подчеркни их.

Юле в июле купили юлу.

Юля играла с юлой на полу.

Юля юлила, юлила юла.

Юля с юлою с ума всех свела.

Вставь букву Юю или Уу.

Л\_\_да к\_\_ртка

т\_\_фли л\_\_па

кл\_\_в бр\_\_ки

из\_\_м \_\_ла

р\_\_ка \_\_лей

Переставь буквы местами. Образуй новые слова и запиши их.

Прочитай. Исправь ошибки.

КОЛЁЧИЙ ЮЖИК

ВЕСЮЛЯЯ ЮЛКА

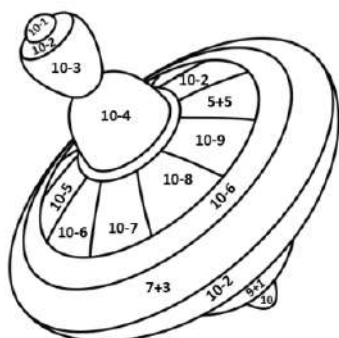
ЧЮРНЫЙ ИЗЁМ

ТЮПЛЫЙ ИЁЛЬ

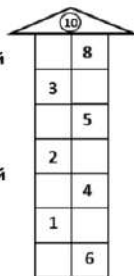
Ю Г У Т \_\_\_\_\_

К А Б Ю \_\_\_\_\_

Г Ю Н А \_\_\_\_\_



- 1 – коричневый
- 2 – желтый
- 3 – синий
- 4 – оранжевый
- 5 – зеленый
- 6 – фиолетовый
- 7 – голубой
- 8 – серый
- 9 – черный
- 10 – красный


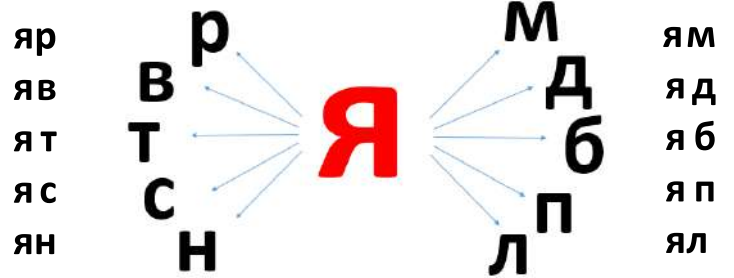



2+8=	10-2=	10-9=	7+3=	10-7=	4+6=	1+9=
10-1=	10-4=	5+5=	10-1=	10-3=	10-5=	10-6=





Раскрась те слова, в которых Я обозначает два звука.



Найди буквы.

Букву Яя обведи, Дд – зачеркни, Бб – подчеркни.

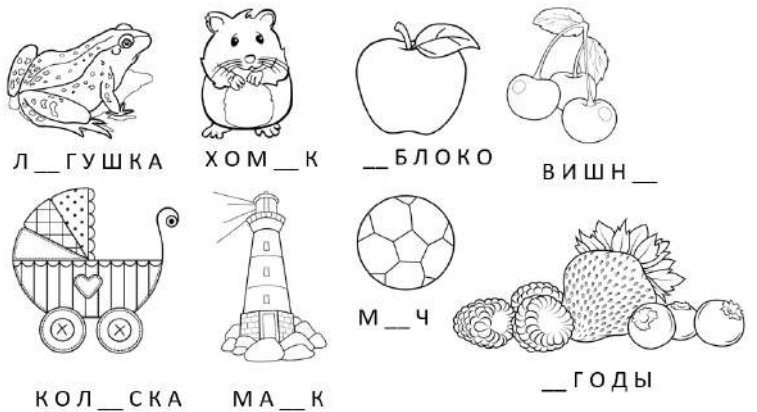
Р Я д я Б Д б У л л Д Х С о с Я я н Д Я я  
Б Н Э Л У Я д Д Я г Б С с л ч Н с Б г д В л

Прочитай:

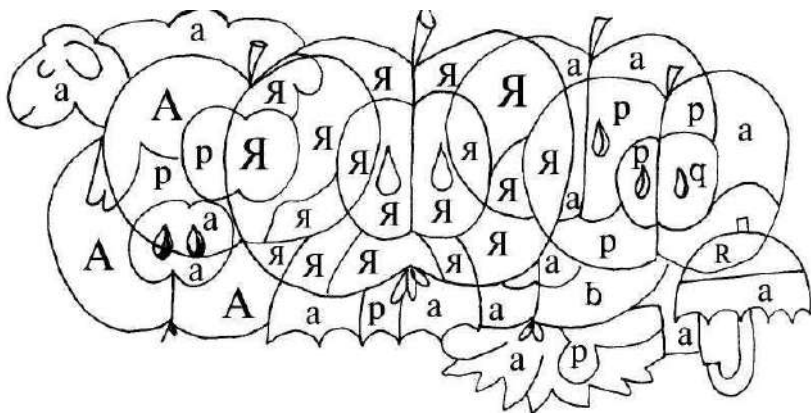
ря – вя – тя – ся – ня – мя – дя – бя – пя

яр – яв – ят – яс – ян – ям – яд – яб – яп

Догадайся, какая буква «потерялась». Впиши эту букву.



Найди в стихотворении Яя и обведи.



Пела песню буква Ю,  
Пела песенку свою —  
— Ю-ю-ю, ю-ю-ю,  
Я пою, пою, пою!  
Подошла к ней буква Я.  
— Что за песенка твоя?  
Нужно только петь, как я  
— Я—я—я, я—я—я!